



MODALITA' DI ACCESSO AL PORTALE ISCRIZIONI

A partire dall'AS 2021/2022 è disponibile il Portale Iscrizioni Premium attraverso il quale sarà possibile procedere all'iscrizione del proprio figlio/a in modalità telematica. L'iscrizione si intenderà valida per il nuovo AS 2022/2023

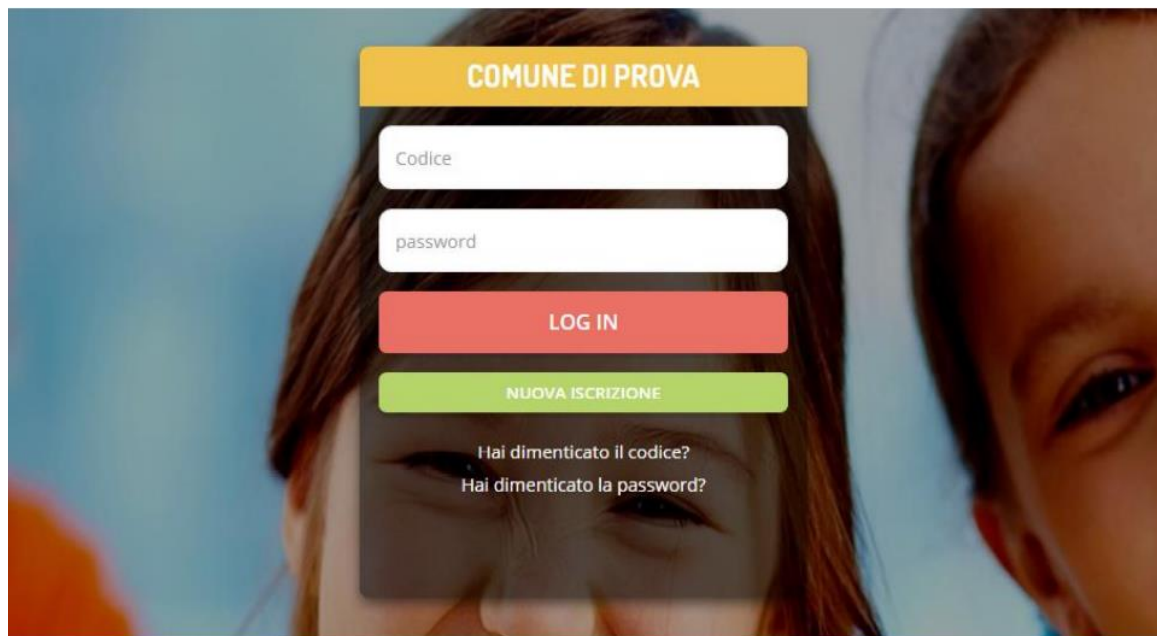
LOGIN

Il Portale Iscrizioni Premium prevede una pagina di login (accesso) che permette l'autenticazione al Portale Iscrizioni. Il link per accedervi sarà quello del Portale Genitori:

<https://www7.eticasoluzioni.com/civitelladeltrontoportalegen>

Nuova iscrizione

Nel caso di nuova iscrizione, e una volta che il Portale Iscrizioni è stato configurato e attivato, sarà necessario collegarsi al Portale Genitori del Comune (tramite link sopraindicato) e visualizzare il bottone verde "Nuova Iscrizione"



Cliccando su questo bottone il genitore verrà reindirizzato alla pagina di Login del Portale Iscrizioni, come da immagine sotto indicata:



COMUNE DI CIVITELLA DEL TRONTO
MENSA SCOLASTICA

i - Se sei un nuovo iscritto ed è il primo accesso, inserire solamente il Codice Fiscale Alunno e premere il tasto 'Sono un nuovo iscritto'.

i - Se sei un nuovo iscritto, hai già effettuato l'iscrizione e vuoi modificare i dati, inserire il Codice Fiscale, la Password fornita durante l'iscrizione e premere il tasto 'Sono un nuovo iscritto'.


Iscrizioni Anno Scolastico 2022/23

Codice Fiscale Alunno

Password

Comune

⚠ Attenzione!! L'accesso da questa sezione deve essere eseguito solamente dai nuovi iscritti.

© 2022 - portale Iscrizioni.Net 


A questo punto bisognerà seguire le indicazioni visualizzate e inserire il codice fiscale del proprio figlio che dovrà essere iscritto per poter accedere al Portale Iscrizioni.
Una volta effettuato l'accesso il sistema richiederà un controllo sull'indirizzo mail: sarà pertanto necessario inserire un indirizzo valido, al quale arriverà un codice alfanumerico di 5 cifre da inserire sempre nella pagina di iscrizione online

Per proseguire con l'iscrizione è necessario verificare l'email.
Inserire nel campo apposito l'indirizzo email e premere il tasto 'Invia email' per ricevere il codice di sicurezza da inserire per accedere alle iscrizioni.

Verifica Email

Email

Comune

© 2021 - portale Iscrizioni.Net 



Codice sicurezza inviato correttamente. Inserire il codice e premere il tasto Conferma per procedere con l'iscrizione.

Inserimento Codice sicurezza

Codice sicurezza

© 2021 - portale Iscrizioni.Net 

Una volta confermato il codice sicurezza si verrà rimandati alla pagina di compilazione dell'iscrizione vera e propria. Una volta inseriti tutti i dati richiesti e necessari, bisognerà cliccare sul bottone "Salva" in fondo alla pagina e si verrà rimandati alla pagina di scarico della documentazione: riepilogo domanda d'iscrizione e lettera credenziali (ed eventualmente anche il documento "informativa" contenente alcune indicazioni di base sulle funzionalità fruibili dal Portale Genitori/applicazione Comunicapp).

N.B. una volta salvata l'iscrizione, il sistema invierà automaticamente all'indirizzo indicato durante il processo, una mail contenente il documento "LETTERA CREDENZIALI" che conterrà il codice e la password per poter accedere in futuro al portale genitori/app (solamente una volta che l'Ente gestore ha confermato e attivato la propria iscrizione). Sugeriamo, in ogni caso, di porre attenzione a non chiudere la pagina che il sistema proporrà al salvataggio dell'iscrizione, così da avere comunque la sicurezza di scaricare correttamente tutta la documentazione messa a disposizione.

Con la password, presente nel documento "LETTERA CREDENZIALI" sarà, inoltre, nel caso di necessità, accedere nuovamente al portale iscrizioni per verificare/modificare i dati inseriti in sede d'iscrizione: per farlo sarà necessario ripetere l'operazione dall'inizio, inserendo, però, questa volta, oltre al **codice fiscale**, anche la **password** generata e rilasciata nel documento "lettera credenziali".

La pagina che verrà mostrata al momento del salvataggio e utile per lo scarico della documentazione sarà la seguente:

Comune di Prova - ISCRIZIONI.NET

Reportistica

Iscrizione inviata con successo.

IMPORTANTE: SCARICARE LETTERA CREDENZIALI E INFORMATIVE cliccando sui bottoni sottostanti.

Avviso importante

E' stata inviata una mail di conferma del salvataggio all'indirizzo di posta elettronica utilizzato in fase di iscrizione.

I Codici e le Password saranno attivi con la partenza del sistema informatizzato.

Si raccomanda di stampare le Lettere informative e di salvare la Password.





COMUNE DI CIVITELLA DEL TRONTO

MENSA SCOLASTICA

L'operazione di iscrizione sarà da ripetere per ogni figlio/a e il sistema, in automatico, eseguendo un controllo sul Codice Fiscale, assocerà direttamente tutti i figli al medesimo genitore/tutore.

In ultimo, specifichiamo che una volta conclusa l'iscrizione, la stessa dovrà essere visionare, confermata e attivata da parte dell'Ente. Solamente una volta eseguite tali attività, sarà possibile accedere al Portale Genitori o all'applicazione Comunicapp. Pertanto, in caso di problemi o errori visualizzati in fase di accesso rivolgersi direttamente all'Ente per una verifica.